

Beyond  
Business  
Workflow



Dowiedz się więcej!

ARCUS.PL

# Wcielanie pomysłów w życie dzięki innowacjom

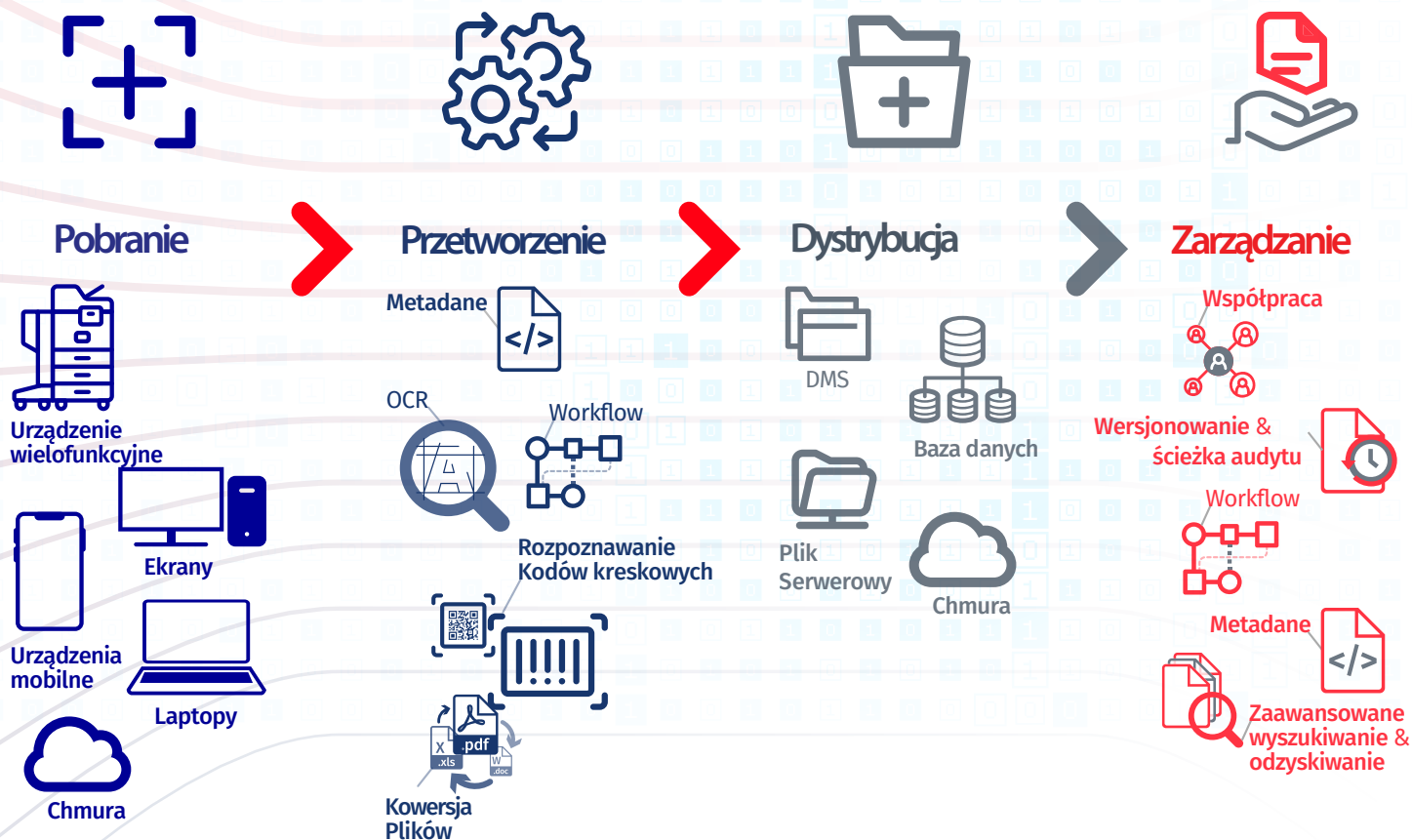
*ScannerVision™ zostało nagrodzone Buyers Lab (BLI) 2022 Pick Award, jako zaawansowane rozwiązanie middleware, do przechwytywania dokumentów, które jest łatwe, przystępne cenowo i bezpieczne. Usprawnia obieg dokumentów i zarządzanie procesami biznesowymi.*

Wraz z niedawnym uruchomieniem klienta stacjonarnego Ubunye OCR Engine, zapewniamy silnik OCR, który umożliwia bezproblemowe przetwarzanie dokumentów z ręczną funkcją OCR w różnych językach. Pozwala na konwersję dokumentów do formatu Word, PDF oraz przeszukiwalnego PDF.

W dzisiejszym krajobrazie biznesowym zdolność do tworzenia i wspierania elastyczności staje się podstawową przewagą konkurencyjną, a **ScannerVision™** jest w stanie dostarczyć rozwiązanie, które cyfrowo przekształca strategiczne procesy biznesowe i przepływy pracy, umożliwiając zwiększenie wydajności, produktywności, automatyzacji, współpracy, łączności i rentowności.

Wraz z rozwojem i zmianami Twojej firmy przekształcają się również Twoje systemy. Infrastruktura technologiczna Twojej organizacji czyni Cię tym, kim jesteś. Składa się z komputerów, oprogramowania i urządzeń sieciowych, a także serwerów, które łączą je wszystkie. Są to podstawowe aspekty techniczne Twojej organizacji, ale są one również jądrem łączącym osoby i dane, którymi **ScannerVision™** może zarządzać z wymaganą złożonością.

# Kompleksowe rozwiązanie dla cyklu życia dokumentów



*Przetwarzanie ScannerVision™ jest określone przez szablony. Trzy podstawowe funkcje, które wykonuje każdy szablon, to pobranie, procesowanie i dystrybucja.*

Szablony decydują o tym, skąd pochodzą dokumenty, w jaki sposób są przetwarzane i gdzie ostatecznie trafiają. Możesz określić dowolną liczbę szablonów i nie muszą one działać niezależnie. Na przykład możesz zaprojektować szablon do skanowania kodu kreskowego, a następnie skierować dokument do określonego folderu na podstawie wartości kodu kreskowego, skąd zostałby pobrany przez inny szablon, który rozumie, jak obsługiwać ten dokument. **ScannerVision™** upraszcza obieg złożonych dokumentów w łatwy do zarządzania proces, zapewniając najlepszy stosunek wydajności do wartości w porównaniu z innymi produktami na rynku.

Pobranie


## Wiele źródeł przechwytywania dokumentów

**ScannerVision™** umożliwia przechwytywanie danych z dokumentów w dowolnym momencie. Masz kontrolę nad tym, skąd pochodzą dokumenty, konfigurując użytkowników lub konfigurując źródła przechwytywania w szablonie, wiesz co dzieje się z dokumentami po przechwyceniu. Źródła przechwytywania obejmują Hot Folder, serwer FTP, serwer pocztowy i przechwytywanie klienta oraz wiele innych z dodatkowymi konektorami.



## Nielimitowane hot foldery

Użytkownicy mogą zdefiniować nieograniczoną liczbę hot folderów z różnymi ustawieniami dla każdego z nich. Określ folder, a **ScannerVision™** automatycznie załaduje dokumenty po ich dodaniu do folderu.



## Rozpoznawanie strefowe

Automatycznie przechwytyj dane z określonej strefy na dokumencie. Strefa dla wszystkich 4 obsługiwanych strefowych funkcji OCR, a mianowicie Zone OCR, ICR, OMR i MICR, może być skonfigurowana w tym samym interfejsie przy użyciu tego samego przykładowego dokumentu (który jest przechowywany w szablonie) i na wielu stronach. Teraz możesz także nazwać swoje strefy! To znacznie ułatwia identyfikację różnych stref.


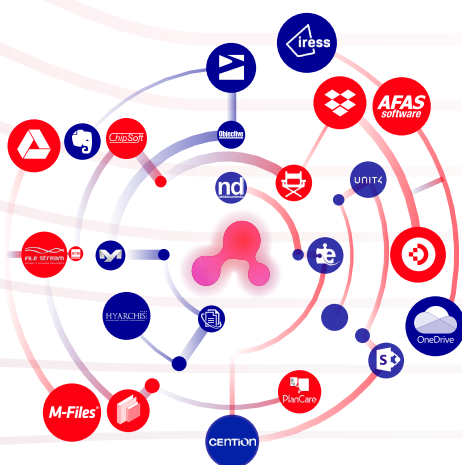
## Kody kreskowe & kody QR

**ScannerVision™** może wydobywać informacje z kodów kreskowych 1D i 2D (QR Code) do wykorzystania w metadanych lub dodawać kody kreskowe do zeskanowanych dokumentów w celu łatwiejszego późniejszego przetwarzania. Możliwe jest określenie zaawansowanych ustawień i nazewnictwa dla każdego kodu kreskowego, a także dostarczenie przykładowych danych, które następnie pojawią się automatycznie w SEE jako dane tagu, gdy używane są metadane.





## Przetwarzanie



Xin chào Szia Здраво హాలో Hello Ola Sveiki  
 Привіт Kaixo Hej Zdravo Witam Ahoj 你好 Ciao  
 স্বাগতম Hala Halló добры дзень Përshëndetje Halo  
 Merhaba Ahoj Χαίρετε Bonjour Здравейте Hei  
 Tere こんにちは Sveiki Halló 안녕하세요 Hallo مرحبا

## Kreator wyrażen warunkowych

SEE oferuje pełne wykorzystanie wyrażeń regularnych do wybierania części lub nawet modyfikowania metadanych przed ich użyciem. SEE pokazuje również oczekiwane dane wyjściowe w czasie rzeczywistym, więc nie trzeba już zgadywać, jaki będzie wynik wyrażenia. Teraz będziesz mógł stosować warunki w swoim wyrażeniu!

```

Metadata Expression
1 [ZONE1].[OCRZONE1 (remove [#13#10])(split ":")(take 2)]

Expected Output
[ZONE1].[OCRZONE1]
  
```

## Konektory dwukierunkowe

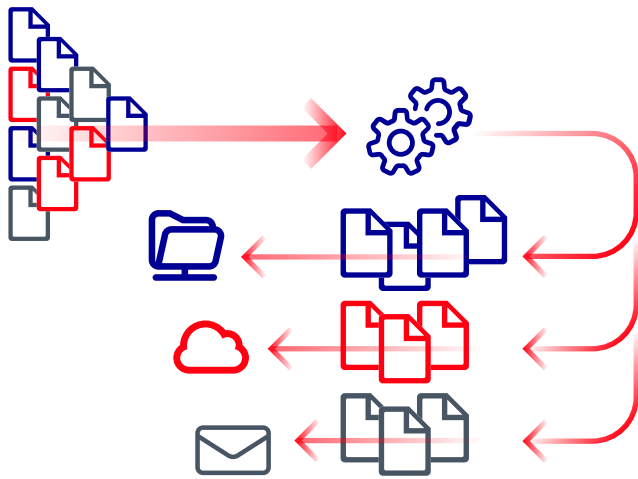
Konektory dwukierunkowe umożliwiają wybranie z listy dokładnego folderu lub biblioteki z końcowego miejsca wyjściowego w czasie rzeczywistym. Jeśli połączysz tę opcję z nowym modulem Forms Recognition, możesz bezproblemowo stworzyć zaawansowany i przyjazny dla użytkownika workflow!

## Możliwość zwiększenia wydajności poprzez dodanie dodatkowych licencji procesora dokumentów

W **ScannerVision™** istnieje możliwość zwiększenia ilości licencji dla procesu przetwarzania dokumentów, czyli tzn. Document processor, co oznacza możliwość przetwarzania w tym samym czasie kilku dokumentów jednocześnie. Wpływa to na wydajność i skraca czas oczekiwania na wynik.

## Silnik OCR wspierający różne języki

**ScannerVision™** ma rozbudowane ustawienia OCR, które obejmują 39 języków i sprawdzanie pisowni dla niektórych z nich. Twoje dokumenty o znaczeniu biznesowym w różnych językach mogą być teraz przetwarzane bez problemów. Pożegnaj się z barierami językowymi!



## Kreator wyrażen warunkowych

Użytkownicy mogą zdefiniować nieograniczoną liczbę hot folderów z różnymi ustawieniami dla każdego z nich. Określ folder, a **ScannerVision™** automatycznie załaduje dokumenty po ich dodaniu do folderu.

## Strefowe rozpoznawanie kodów kreskowych

Skanuj wszystkie kody na stronie, czytaj i wyświetlaj symbolikę dla danego kodu kreskowego. Strefy mogą być tworzone automatycznie i można im przypisać unikalny znacznik metadanych oraz inne ustawienia dla każdej strefy z kodem kreskowym.

Field	Value
t_SID	90210
t_FirstName	Patti
t_MiddleName	Y
t_LastName	Penne
t_nFirstName	Patti
t_nMiddleName	P
t_nLastName	Prosciutto

t\_FormType:   
t\_FormVersion:

Routing: SEOUL INCHON INTL / KUALA LUMPUR  
Dep. Date: 28OCT13 1640 Arr. Date: 29OCT13 2155 AirLine: KE Flight No: 671

Grand Total: MYR Six Thousand Three Hundred And Sixty-Eight RINGGIT

1 Total MYR 6,368.00

## Zapisy kodów kreskowych


**ScannerVision™** oferuje możliwość pisania kodów kreskowych 1D i 2D (QR Code) na dokumentach. Ponadto możesz również skonfigurować istniejący kod kreskowy z menu kontekstowego za pomocą funkcji „Konfiguruj regułę kodu kreskowego”.

Authority	Location	Reason
Signed by John Doe		
Signed by John Smith		

## PDF Podpis cyfrowy

Podpisuj cyfrowo każdy dokument przetwarzany przez serwer **ScannerVision™**. Każdy proces utworzony przez **ScannerVision™** można łatwo zakończyć, dołączając podpis cyfrowy oraz znacznik czasu wydany przez upoważniony podmiot. Podpis cyfrowy pozwala użytkownikom na podpisanie dowolnego przetworzonego dokumentu (tylko wyjście PDF). Dokumenty mogą być podpisywane podpisem cyfrowym dostarczonym przez administratora.





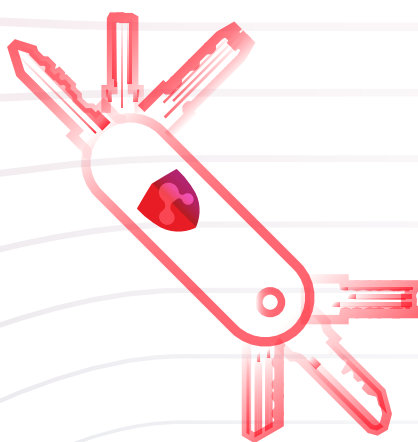
## Przetwarzanie obrazu

**ScannerVision™** oferuje potężne możliwości przetwarzania obrazu, takie jak poprawa jakości dokumentów poprzez prostowanie, usuwanie plamek, usuwanie kropek itp., a także poprawianie użyteczności poprzez obracanie, zmianę koloru, kontrastu i jasności.




## Importowanie i synchronizacja użytkowników

Importuj użytkowników z plików Microsoft Active Directory (AD), CSV (CSV) i baz danych (DB). Użytkownicy mogą nawet zaplanować import za pomocą Harmonogramu zadań systemu Windows. Importowanie instancji można zaplanować indywidualnie z odpowiedniego ekranu konfiguracji lub można zaplanować import instancji na żądanie. Wszystkie źródła importu oferują zestaw opcji, które pozwalają zdefiniować zachowanie konkretnego źródła importu.



## Jednokrotne logowanie SSO

Połącz serwer **ScannerVision™** z szeroką gamą oprogramowania księgowego i zabezpieczającego, takiego jak Papercut, Equitrac, MyQ, KYOCERA Net Manager lub aQrate. Funkcja pojedynczego logowania sprawi, że proces uwierzytelniania będzie łatwy i bezpieczny. Użytkownicy będą mogli uwierzytelniać się w dowolnym z wymienionych programów i mieć natychmiastowy dostęp do własnych przepływów pracy we wbudowanym kliencie **ScannerVision™**.



## Licencjonowanie oparte na użytkownikach

Podłączanie urządzeń wielofunkcyjnych do systemu **ScannerVision™** zwykle wymaga wielu licencji dla każdego adresu IP. Dzięki licencjonowaniu opartemu na użytkownikach, które obecnie ma zastosowanie tylko do aivika, użytkownik może jednocześnie korzystać z dwóch typów klientów aivika: PC i mobile. Dzięki temu użytkownik może pracować na różnych urządzeniach w dowolnym miejscu i czasie.



## Dystrybucja

## Pełna dostępność konektorów

Szybko i łatwo wykonuj dowolne zadania oparte na plikach, takie jak przesyłanie plików i komunikacja w systemie dokumentów, za pomocą konektorów, które łączą Processing Engine z zastrzeżonymi DMS i naszym systemem zarządzania dokumentami **DocVolante**. Przesyłaj swoje dokumenty bezpośrednio do wielu serwerów sieciowych, usług sieciowych online i aplikacji innych firm dzięki szerokiej gamie dostępnych konektorów.



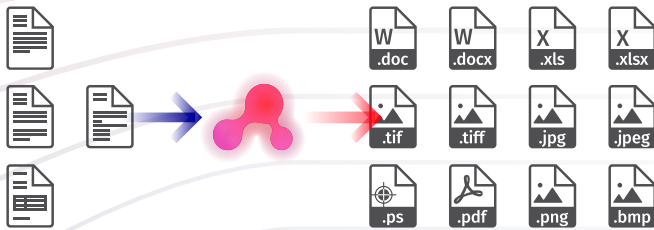
## Warunkowanie konektorów

Teraz masz opcje, aby określić warunki, w których konektor jest wykonywany. Warunki mogą opierać się na obecności słowa w metadanych, liczbach równych, mniejszych niż itp. Można użyć dowolnych metadanych wyodrębnionych z dokumentu, niezależnie od tego, czy są to kody kreskowe 1D, czy 2D, strefowy OCR lub pełny tekst OCR do kierowania warunków dla konektorów.



## Ustawienia formatu wyjściowego

**ScannerVision™** obsługuje wysyłanie dokumentów do różnych formatów plików. Dokument .tiff zeskanowany na wielofunkcyjnej drukarce można na przykład przekonwertować na przeszukiwalny dokument PDF lub MS Word. Dodatkowo możesz również przechowywać dokumenty przychodzące w lokalizacji określonej w ustawieniach kopii zapasowej. Nie zapominając o niezwykle przydatnej funkcji, dzięki której możesz kompresować rozmiary plików od 4 do 5 razy. Warunki można również zastosować do ustawień powiadomień za każdym razem, gdy szablon jest wykonywany lub TYLKO wtedy, gdy wykonanie zakończyło się powodzeniem lub niepowodzeniem.



### Raster formats:

- BMP
- JPEG
- PCX
- PNG
- TIFF
- XPS
- GIF
- JPEG 2000
- PDF
- Post Script
- WMF

### Vector formats:

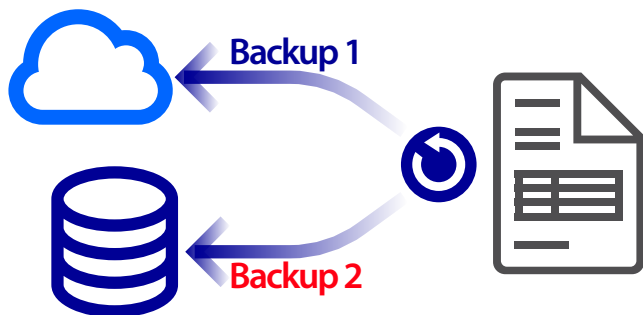
- MS Word
- Word ML
- PDF/A
- MS Excel
- RTF
- Seachable PDF



## Kompresja danych ABC

Ta wyjątkowo przydatna funkcja umożliwia kompresowanie rozmiaru plików od 4 do 5 razy. Koniec z zajmowaniem się ogromnymi plikami i koniecznością martwienia się o pojemność!





## Ustawienia kopii zapasowej

Przechowuj kopię przychodzących dokumentów jako kopię zapasową w lokalizacji określonej w ustawieniach. Ponadto możesz również udostępniać poświadczenia do tworzenia kopii zapasowych dokumentów w chronionym udziale sieciowym. To szybkie, łatwe i bezpieczne. Dostępna jest również funkcja nadpisywania, dzięki której Twoje pliki nie są duplikowane, i możesz ją wyłączyć w dowolnym momencie.




## Ustawienia powiadomień

Włącz powiadomienia i ustaw warunki za każdym razem, gdy szablon jest wykonywany lub TYLKO w przypadku pomyślnego lub nieudanego wykonania. Bądź zawsze na bieżąco z cyklem życia dokumentów w Twojej firmie.

# Kluczowe procesy zarządzania dokumentami stają się PROSTSZE!

**ScannerVision™** zademonstrował niezawodne, skalowalne i praktyczne systemy skanowania i wyszukiwania dokumentów wykorzystywane w różnych sektorach. Nasze oprogramowanie jest regularnie używane na całym świecie do skanowania i odzyskiwania dokumentów, które muszą być dostępne dla kilku użytkowników jednocześnie, aby usprawnić operacje biznesowe. Niech czasochłonna konserwacja i żmudne procesy związane z dokumentacją odejdą w przeszłość.



Kluczowe dokumenty dla  
Twojej firmy, dostępne  
w odpowiednim miejscu  
i czasie.

## Zdefiniuj na nowo swoje procesy biznesowe ze **ScannerVision™**

### ***Dla wydajności***

Automatyzacja procesowania dokumentów oszczędza wysiłek i czas, umożliwiając większą koncentrację na pilnych sprawach biznesowych i pracy.

### ***Dla produktywności***

Powtarzające się zadania w codziennej pracy można wyeliminować poprzez automatyzację i skrócić zmarnowany czas oraz odzyskać czas stracony na ręczne i przyziemne zadania.

### ***Dla automatyzacji***

Wyeliminuj ręczne procesy i skorzystaj z cyfrowej transformacji, aby wyprzedzić konkurencję! Twoje procesy biznesowe zostaną usprawnione, aby rozwijać Twój biznes.

### ***Dla współpracy***

Popraw współpracę między pracownikami, umożliwiając im przetwarzanie i interakcję z dokumentami z dowolnego miejsca i o każdej porze!

### ***Dla spójności***

Wszystkie dokumenty i informacje o kluczowym znaczeniu dla firmy są gromadzone i ustrukturyzowane w wydajny sposób, co pozwala na łatwe wyszukiwanie.

### ***Dla komunikacji***

Płynny przepływ informacji w Twojej organizacji, promujący łączność w Twoich jednostkach biznesowych.

### ***Dla zwiększenia rentowności***

Optymalizacja oszczędza pieniądze i zwiększa rentowność. Poprzez cyfryzację wdrażasz w swojej firmie efektywność, która może okazać się fundamentalną transformacją.



## Główne wymagania:

### System operacyjny\*:

- Windows 10 Pro
- Windows 11 Pro
- Windows Server 2016<sup>§</sup>
- Windows Server 2019
- Windows Server 2022

### Frameworks:

- MS.NET Framework 3.5
- MS.NET Framework 4.7.1
- MS.NET Framework 4.8
- Visual C++ Redistributable for Visual Studio 2008\*\*
- Visual C++ Redistributable for Visual Studio 2017\*\*

\* Windows musi być w pełni aktualny

\* Tylko system operacyjny objęty wsparciem głównym Microsoft (nie rozszerzona)

§ Microsoft zakończył główne wsparcie dla Server 2016 w styczniu 2022, w rezultacie usuniemy go z obsługiwanych przez nas systemów operacyjnych za 2-3 lata

\*\* Wymagane tylko dla ScannerVision 8.6

## Zalecenia sprzętowe:

	Rekomendowane:	Minimalne:
<b>CPU</b>	Quad Core 2GHz	Dual Core 2GHz
<b>Pamięć*</b>	8GB RAM	4GB RAM 40GB
<b>Dysk</b>	160GB	100MB
<b>Sieć</b>	1GB	

\* Dla optymalnej wydajności: Pamięć należy zwiększyć o 2 GB dla każdego dodatkowego procesora dokumentów (ADP)

## Przedstawiciel w Polsce

Arcus S.A.  
ul. Kolejowa 5/7  
01-217 Warszawa  
tel: (22) 536 08 00  
e-mail: [handlowy@arcus.pl](mailto:handlowy@arcus.pl)  
[www.arcus.pl](http://www.arcus.pl)

## Skontaktuj się z nami

**Arcus S.A. Oddział Regionalny Łódź** ul.  
Łąkowa 3/5  
90-562 Łódź  
(42) 203 14 12  
[handlowy.lodz@arcus.pl](mailto:handlowy.lodz@arcus.pl)

**Arcus S.A. Oddział Regionalny Wrocław**  
ul. Słubicka 18  
53-615 Wrocław  
(71) 723 16 35, 669 660 014  
[handlowy.wroclaw@arcus.pl](mailto:handlowy.wroclaw@arcus.pl)

**Arcus S.A. Oddział Regionalny Katowice**  
ul. Obroki 70 B  
40-833 Katowice  
(32) 72 97 483, 603 387 037  
[handlowy.katowice@arcus.pl](mailto:handlowy.katowice@arcus.pl)

**Arcus S.A. Oddział Regionalny Lublin**  
ul. Wojciechowska 9a  
20-704 Lublin  
(22) 536 08 91

**Arcus S.A. Oddział Regionalny Poznań**  
ul. Metalowa 3  
60-118 Poznań  
(61) 648 24 65  
[handlowy.poznan@arcus.pl](mailto:handlowy.poznan@arcus.pl)

**Arcus S.A. Oddział Regionalny Bydgoszcz**  
ul. Sokola 3 (wejście od ul. Wojska  
Polskiego 4)  
85-172 Bydgoszcz, 607 167 618  
[handlowy.bydgoszcz@arcus.pl](mailto:handlowy.bydgoszcz@arcus.pl)

**Arcus S.A. Oddział Regionalny Gdańsk**  
ul. Kartuska 314  
80-125 Gdańsk  
(58) 305 11 61, 603 089 240  
[handlowy.gdansk@arcus.pl](mailto:handlowy.gdansk@arcus.pl)